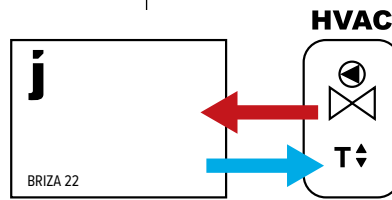
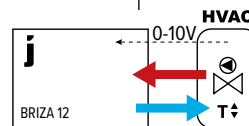
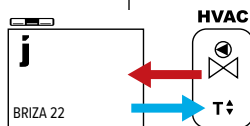


Kamertemperatuurregeling buiten het toestel
 Ventilatoren starten automatisch wanneer de externe regeling warm/koud water door de radiator stuurt



- Zonder 0-10V signaal:
- kamerthermostaat (Geen-Jaga)
 - zoneregeling met kamertemp. regeling
 - ketel- of warmtepompsturing met kamertemp. regeling
 - domotica met kamertemp. regeling
 - andere externe kamertemp. regelingen

- 0-10V signaal voor ventilatorsturing beschikbaar van
- Jaga kamerthermostaat met 0-10V signaal naar toestel
 - domotica beschikbaar met 0-10V signaal naar toestel



Kies 1 van de 3 ventilatorsnelheden (snelheid past zich niet aan, aan de kamertemperatuur)

Ventilatorsnelheid wordt gestuurd door 0-10V aansluiting op de elektronica in de radiator.

Ventilatorsnelheid wordt gestuurd door 0-10V aansluiting op de elektronica buiten de radiator.

JAGA AAN/UIT

JAGA BMS

GEEN STURING

Codering 2-pijp:

D07

D03

/

Codering 4-pijp:

D08

D04

/

Toestel inclusief voorgemonteerd Jaga JDPC (indien aangegeven in codering)

Optioneel te bestellen:

- ventielset: set 301 of set 302
- RVS aansluitflexibels (per paar)
- voeding: waterdichte aansluitwartel of DIN-Rail voeding
- thermostaat (0-10V) buiten het toestel